


공

힐체어로
완전정복

2023

 휠체어 전정 로복	01 경북궁
	02 덕수궁
	03 창덕궁
	04 창경궁
	05 운현궁
	06 종 목
2023	



(사) 장애물없는생활환경시민연대
 Network of Accessible Environments for All

사단법인 장애물없는생활환경시민연대는 우리 사회의 물리적 장벽과 사회적 편견을 제거하여 장애인과 노인, 임산부, 어린이를 포함한 모든 사람이 자유롭게 독립적으로 인간답게 살아가는 장애물 없는 생활환경을 만들기 위해 일합니다.

www.accessrights.or.kr



무의는 '장애를 무의미하게' 하자는 취지로 이동권 증진을 위한 다양한 콘텐츠를 만드는 협동조합입니다. 휠체어로 갈 수 있는 길은 유아차와 어르신을 비롯해 모든 사람이 갈 수 있는 길입니다. 무의는 모두에게 편리한 유니버설 디자인이 확산되면 장애를 비롯한 모든 다름을 포용할 수 있는 세상이 된다고 믿습니다. 지도는 **협동조합 무의 홈페이지** (www.wearemuui.com)에서도 볼 수 있습니다.

*필요한 정보는
 이렇게 정리했어요.

추천 경로 혹은 정보

주의가 필요한 정보



궁 주변의 휠체어 접근 가능한 맛집과 화장실 지도는 **휠비앱**을 참고 하세요!



서비스
 소개영상



android
 앱 다운로드



iOS
 앱 다운로드

힐체어도 문제없는 경복궁 관람길

추천관람경로

근정전앞 ▶ 동궁일원 ▶ 근정전, 사정전, 강녕전, 교태전, 흥경각, 아미산굴뚝 ▶ 경회루앞
 경회루옆에서함화당방향 ▶ 태원전, 집옥재, 향원정, 건청궁 ▶ 심장생굴뚝 ▶ 동궁일원 ▶ 퇴장

가까운 지하철역
 3호선 경복궁역 4번출구 인근 엘리베이터



매표소	화장실	수유실
구급약품	엘리베이터	휠체어 대여소
카페	기념품샵	해설시작 장소
추천관람 포인트	자동 심장충격기	

추천경로 ————
 비추천경로 - - - - -
 턱 ~~~~~~
 경사로

문턱, 경사로 하단 단차 위험함
 경사로 있으나 문턱이 높아 통행 어려움

경사로 단차 및 경사로 꺾임 주의

경사로 단차 심하고 비좁음

노면 울퉁불퉁함
 경사로 단차 높음

경사로 하단 길 유실

-화장실 서쪽 입구 방향 턱 높음
 -복층 입구 추천

하단 단차 위험

문턱 단차 및 바깥쪽 경사로 상태 불량

-문 앞 단차 주의
 -라디에이터로 내부 협소

경사로 앞 단차

경사로 턱 위험

-문턱, 경사로 하단 단차 주의
 단차 및 틀바닥 위험

경사로 턱 위험

힐체어도 문제없는 덕수궁 관람길

-덕수궁 입장권으로 국립현대미술관 덕수궁관 이용 가능하나 건물 내부에서 휠체어 리프트 이용해야함.
-석조전 외부 엘리베이터가 있으나 국립현대 미술관으로 진입하는 경로가 차단되어 관람 불가



진입로가 돌길이고 관람불가 및 안내 없음

석조전 외부 엘리베이터

-석조전 1, 2층 관람은 인터넷 사전 예약 필수
-실내화로 갈아신고 관람하는 곳으로 휠체어는 바퀴를 닦은 후 입장 가능
-휠체어 3대 이상 관람시 전화예약 필요

석조전 지층경사로

석조전 지층경사로

국립현대미술관 진입로

국립현대미술관 덕수궁관

석조전 대한제국역사관

추천 관람 포인트

경사로 상단 단차 하단 땅 패임 주의

화장실 깔끔하고 넓음

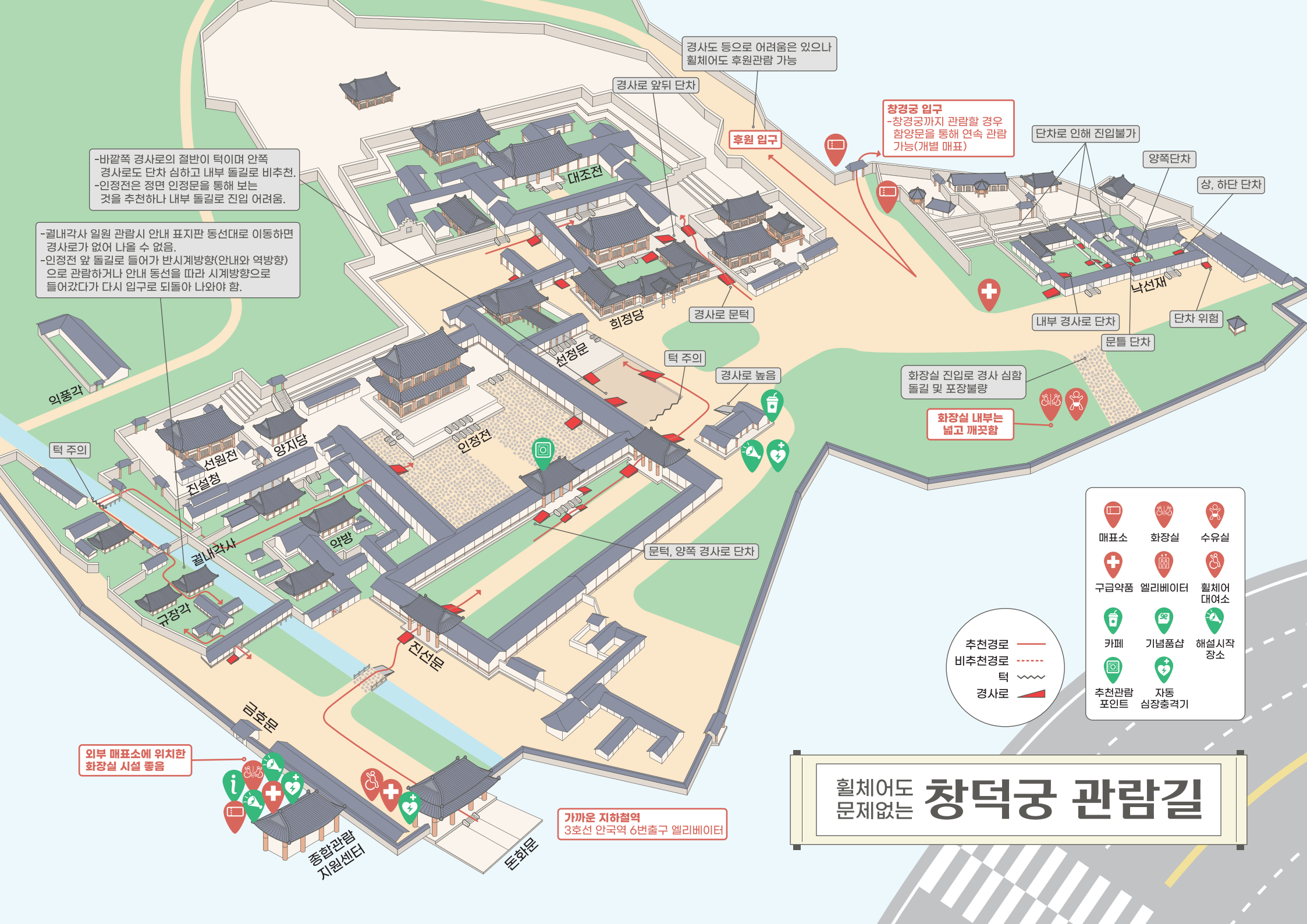
정관현 뒤에서 화장실 쪽으로 경사로 이용해 이동 가능



- ☎ 매표소
- 🚻 화장실
- 👤 수유실
- 🏥 구급약품
- 🚪 엘리베이터
- ♿ 휠체어 대여소
- ☕ 카페
- 🍱 기념품샵
- 🌿 해설시작 장소
- 📷 추천관람 포인트
- 🔊 자동 심장충격기

가까운 지하철역 1호선/2호선 시청역 2번출구 인근 엘리베이터





-바깥쪽 경사로의 절반이 턱이며 안쪽 경사로도 단차 심하고 내부 돌길로 비추천.
-인정전은 정면 인정문을 통해 보는 것을 추천하나 내부 돌길로 진입 어려움.

-궐내각사 일원 관람시 안내 표지판 동선대로 이동하면 경사도가 없어 나올 수 없음.
-인정전 앞 돌길로 들어가 반시계방향(안내와 역방향)으로 관람하거나 안내 동선을 따라 시계방향으로 들어갔다 다시 입구로 되돌아 나와야 함.

경사도 등으로 어려움은 있으나
휠체어도 후원관람 가능

경사로 앞뒤 단차

후원 입구

창경궁 입구
-창경궁까지 관람할 경우
함양문을 통해 연속 관람
가능(개별 매표)

단차로 인해 진입불가

양쪽단차

상, 하단 단차

단차 위험

문틀 단차

화장실 진입로 경사 심함
돌길 및 포장불량

화장실 내부는
넓고 깨끗함

경사로 높음

턱 주의

문턱, 양쪽 경사로 단차

외부 매표소에 위치한
화장실 시설 좋음

가까운 지하철역
3호선 안국역 6번출구 엘리베이터

- 매표소
- 화장실
- 수유실
- 구급약품
- 엘리베이터
- 휠체어 대여소
- 카페
- 기념품샵
- 해설시작 장소
- 추천관람 포인트
- 자동 심장충격기

- 추천경로
- 비추천경로
- 턱
- 경사로

휠체어도 문제없는 **창덕궁 관람길**

힐체어도 문제없는 창경궁 관람길

-창경궁과 창덕궁까지 관람할 경우 합양문을 통해 연속 관람 가능(개별 매표)

-거의 모든 길이 흙길로 우천 이후 물길이 많아 주의 요함

-명정전 뒷편 '빈양문' 경사로와 명정전 우측 경사로를 이용하면 명정전, 문정전 월대 위에서 건물 내외부 관람 가능

-경사로 하단 패임
-단차 주의

턱 주의

-안쪽 경사로 중간 단차 매우 위험
-정면으로 내려오면 전도 가능

-경사로 하단
-우수관 주의

우수관 주의

-진입로 단차 높으나 가장 추천하는 화장실
-넓고 변기 옆에 선반 있어 카터터 교체 등 용이

-계단형 리프트
경사로 단차 있음

-경사로 양호하나 내측 주의
-관람은 가능하나 좁고 건물이 높음

경사로 매우 높음

관람루트 표지판 위치

-경사로 중간 부분 램프 좁음

-돌다리 전동휠체어 통행은
가능하나 주의해야 함

-진출입 경사로 아래 턱 주의

-수유실, 안내

가까운 지하철역
4호선 혜화역 3번출구 엘리베이터

-진출입 경사로 아래 턱 주의

-화장실 내부 넓음
-접근시 대문실 서쪽(왼쪽)으로
진입하는 것을 추천
-화장실 진입로 단차 주의

-대문실 내부 좁음
-내부 복측 경사로 하단부 턱 주의
-내부 남측 경사로는 상대적으로 용이함
-경사로 아래 턱있어 주의
-입구쪽 하수구 주의
-수동휠체어 앞바퀴 빠짐 주의

영춘문

대문실

팔각칠층 석탑

자생화단

추천 관람 포인트

물길 많음

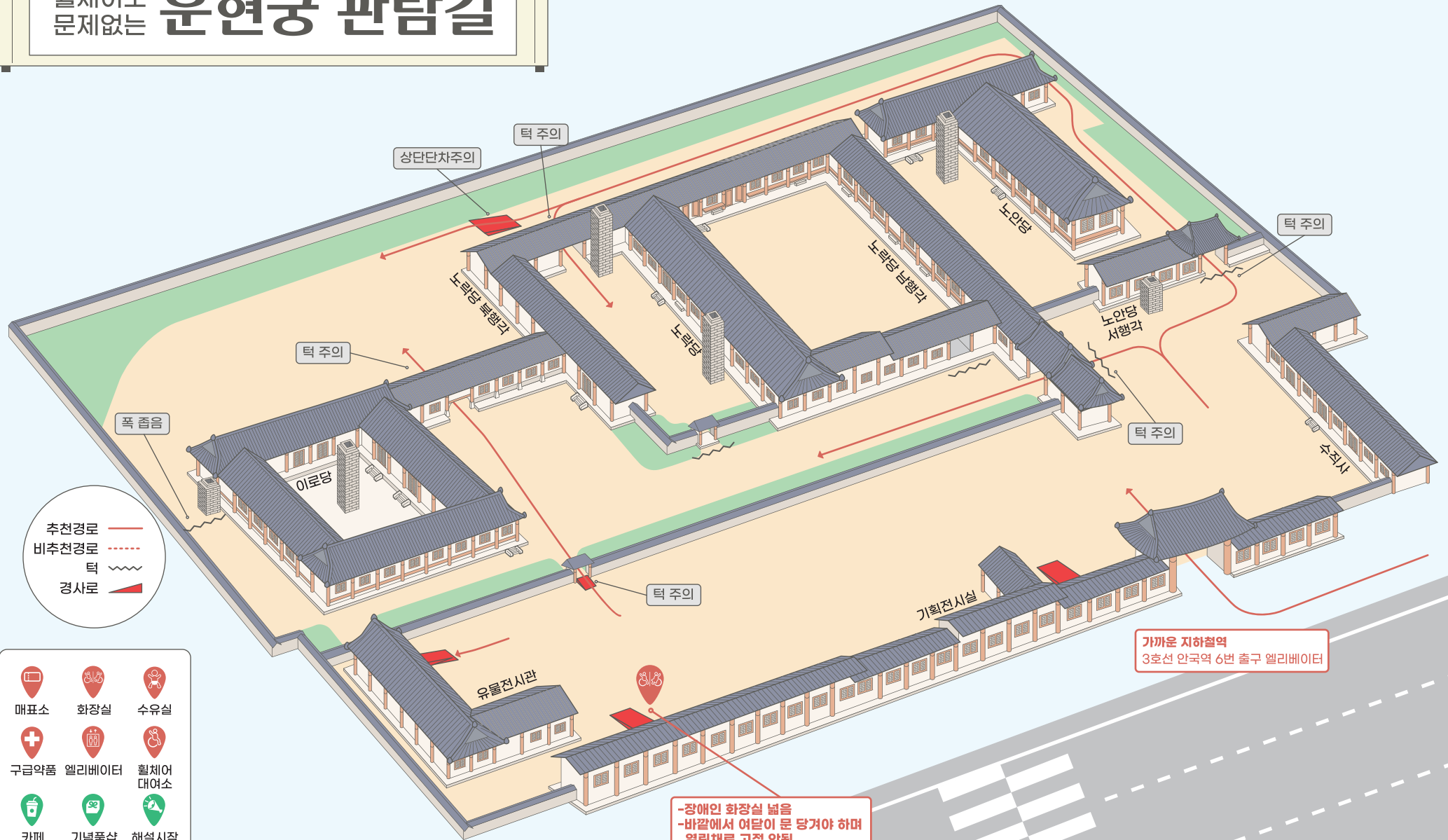
관리사무소

월근문



매표소	화장실	수유실
구급약품	엘리베이터	휠체어 대여소
카페	기념품샵	해설시작 장소
추천관람 포인트	자동 심장충격기	

힐체어도 문제없는 운현궁 관람길



추천경로 ———
 비추천경로 - - - - -
 턱 ~~~~~
 경사로 ▲

- 매표소
- 화장실
- 수유실
- 구급약품
- 엘리베이터
- 휠체어 대여소
- 카페
- 기념품샵
- 해설시작 장소
- 추천관광 포인트
- 자동 심장충격기

가까운 지하철역
 3호선 안국역 6번 출구 엘리베이터

-장애인 화장실 넓음
-바깥에서 어مان이 문 당겨야 하며
열린채로 고정 안됨

*왕비생략, 묘호만 기재, 영왕 : 의민왕태자

힐체어도 문제없는 중요 관람길

정종	문종	단종	덕종	예종	인종	목조	익조	도조	환조	명종	원종	경종	진종	장조	영왕
----	----	----	----	----	----	----	----	----	----	----	----	----	----	----	----

태조	태종	세종	세조	성종	중종	선조	인조	효종	현종	숙종	영조	정조	순조	문조	현종	철종	고종	순종
----	----	----	----	----	----	----	----	----	----	----	----	----	----	----	----	----	----	----

*왕비생략, 묘호만 기재

영녕전 악공청

-내부 복도가 좁지만 진입 가능함.
-주름문이고 내부 공간은 충분함.

정전 악공청

-영녕전 서문, 동문 경사로 이용
-가이드 투어 시 남문 밖, 동문 경사로 이용해 이용 가능

-동문 방향 두 개의 경사로 중 아래쪽 경사로는 조금 가팔라 주의 요함

-정전 남신문 경사로 짧고 가팔라 위험
-전동휠체어 이용자는 정전남신문 입장 시 힐체어 뒷바퀴가 떠 멈출 수 있으므로 보조자가 밀면서 반동을 줘야 올라갈 수 있음

-신로 높이가 높아 넘어갈 수 없음
-향대청, 재궁 방향으로 이동하는 것을 추천 (가이드 투어 동선과 동일)
-관람 후 퇴장시 신로 바라보고 우측편으로 이동

남녀 분리된 장애인 화장실
변기, 세면대 있음

신로(돌길, 턱)

외대문(정문)

가까운 지하철역
1호선/3호선 종로3가역 12번 출구 엘리베이터
3호선/5호선 종로3가역 8번 출구 엘리베이터

-장애인 화장실 남녀 공용
-주름문

-산책로가 잘 구성 되어 있으나 중간 중간 돌 연석이 있는 곳에 턱이 있어 주의 필요
-경사도가 높음

공사로 인해 폐쇄

경사로 아래 턱이 높고 신로 옆 흙길 상태가 안좋음

-휠체어, 유아차 대여소

-화요일 휴관
-월, 수, 목, 금 사전 예약 후 관람 가능
-토, 일, 공휴일 및 마지막 수요일은 예약없이 자유롭게 관람가능

-입장하는 방향에만 경사로 있음
-퇴장하는 방향으로 진행 가능 하지만 단차 있음

- 매표소
- 화장실
- 수유실
- 구급약품
- 엘리베이터
- 휠체어 대여소
- 카페
- 기념품샵
- 해설시작 장소
- 추천관람 포인트
- 자동 심장충격기

- 추천경로 (실선)
- 비추천경로 (점선)
- 턱 (파선)
- 경사로 (삼각형)

공

휠체어로
완전
정보

2023

주 관 [사]장애물없는생활환경시민연대  협동조합 무의 

디자인 매드맵

후 원 러쉬코리아 채러티파트 

리서치 공재규, 김강인, 김소연, 김소미, 김은서, 김태영, 김태우, 나예린, 박윤서,
박윤정, 박혜원, 박효빈, 서동은, 송재원, 서병욱, 엄주현, 위유진, 유지은,
이다원, 이영지, 임슬기, 임지민, 임채원, 전소희, 진미래, 최인석, 하지석

제작 총괄 무의 나정민

리서치 QA 무의 김형주

공

휠체어로
완전정복

2023

